

Technický list

PAK EASY

Kompaktní sběrná jímka pro výkony do 40 kW tepelného čerpadla. Vhodnost jímky posoudíme pomocí velikostí maximálního průtoku, který lze do takové jímky přivést (info v technických údajích). Kulové kohouty i vyvažovací ventily s optickou kontrolou průtoku jsou z plastu (PVC). Pomocí vyvažovacích armatur dosáhneme přesného vyvážení průtoku pro jednotlivé okruhy.

Jímka je připravena k okamžitému připojení jednotlivých okruhů a páteřního vedení. Jímka se ukládá na ztuhnuté štěrkopískové lože (min. 0,2 m). Jímky dodáváme v několika modifikacích, které je nutné specifikovat při objednání. Atypické úpravy na poptávku.

Vlastnosti:

- úspora místa v technické místnosti
- odpadá pracné a drahé izolování v technické místnosti
- snadná manipulace, rychlá montáž, rozměry – vývody potrubí z jímky v nezamrzlé hloubce
- minimální počet prostupů do objektů (2 potrubí páteřního vedení)
- připraveno pro napojení elektrotvarovkami, tlaková zkouška před expedicí
- pro projektanty k dispozici výkresy v DWG

zatížení až 600 kg
teleskopické víko



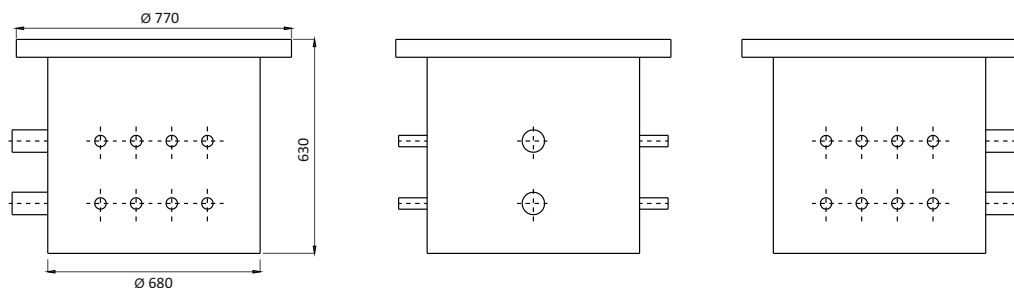
Technické parametry jímky PAK EASY

Počet okruhů	2 - 8	
orientace vývodů z jímky	levá (L), pravá (P), duo (vývody L i P)	bez příplatku, specifikovat při objednání
materiál jímky	PE	-
typ poklopu	PE kruhový poklop, těsnění mezi límcem těla šachty a poklopem, stahovací šrouby	-
maximální zatížení sběrné jímky	pochozí, maximálně 200 kg (zatížení poklopu)	standard
	pojezdová, max. 600 kg (zatížení poklopu)	s příplatkem, specifikovat při objednání
vodotěsnost	vodotěsná pro netlakovou vodu	-
standardní rozměry jímky Ø víka x Ø těla šachty x výška jímky	Ø 770 mm x Ø 680 mm x 630 mm	-
standardní vybavení jímky	<ul style="list-style-type: none"> • tělo rozdělovače sběrače (R/S) • PVC vyvažovací ventily na vývodech sběrače • PVC uzavírací kulové kohouty na vývodech rozdělovače • 2 x plnicí/odvzdušňovací kulový kohout s vnějším závitem 1'' 	
nadstandardní vybavení jímky	<ul style="list-style-type: none"> • 2 x uzavírací PVC kulový kohout na těle (R/S) pro možnost uzavření páteřního vedení • výškový nástavec jímky + 285 mm • teleskopický výškový nástavec jímky + 350 mm až 450 mm s poklopem pro zatížení až 600 kg 	s příplatkem, specifikovat při objednání
vnější Ø potrubí okruhů GVS, ZPK	Ø 32, nebo Ø 40 mm (PE 100)	specifikovat při objednání
vnější Ø R/S = Ø vývodů páteřního potrubí	Ø 63 mm pro 2 - 5 okruhů Ø 75 mm pro 6 - 8 okruhů Ø 90 mm atyp	nadstandardní zvětšení dimenze s příplatkem, specifikovat při objednání
maximální doporučené průtoky dle dimenze R/S	Ø 63 mm - max. doporučený průtok 5,5 m ³ /h Ø 75 mm - max. doporučený průtok 10,8 m ³ /h	(atypicky je možné i Ø 90 mm)
vyvažovací ventily	2 - 12 l/min 5 - 42 l/min - standard 35 - 70 l/min	specifikovat při objednání

Kód PAK EASY	Popis	Počet okruhů
55533EASY02	PAK EASY 2/2 (L/P/DUO)	2
55533EASY03	PAK EASY 3/3 (L/P/DUO)	3
55533EASY04	PAK EASY 4/4 (L/P/DUO)	4
55533EASY05	PAK EASY 5/5 (L/P/DUO)	5
55533EASY06	PAK EASY 6/6 (L/P/DUO)	6
55533EASY07	PAK EASY 7/7 (L/P/DUO)	7
55533EASY08	PAK EASY 8/8 (L/P/DUO)	8



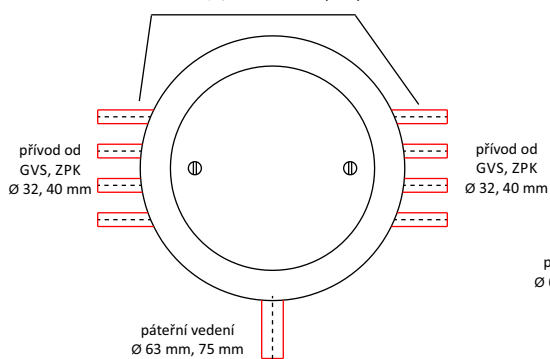
Obecný náčrt jímky PAK EASY:



Orientace jímky PAK EASY:

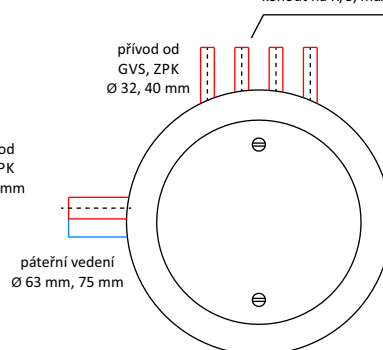
DUO

maximálně 4 vývody na jednu stranu, pokud je instalován příplatkový uzavírací PVC kulový kohout na R/S, maximálně 3 vývody

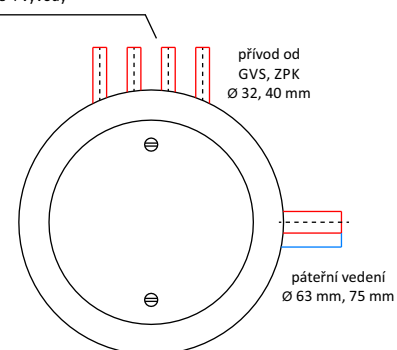


Levé provedení

maximálně 5 vývodů na jednu stranu, pokud je instalován příplatkový uzavírací PVC kulový kohout na R/S, maximálně 4 vývody



Pravé provedení



Cena každé Vámi nadefinované sběrné jímky bude stanovena na poptání.